



MEDICIÓN MENSUAL DE GOBERNADORES

- TOP 10 DE APROBACIÓN DE GOBERNADORES.
- RANKING DE APROBACIÓN DE GOBERNADORES.
- TOP 10 DE CONFIANZA DE GOBERNADORES.
- RANKING DE CONFIANZA EN GOBERNADORES.
- TOP 10 DE LOS ESTADOS CON MENOR PERCEPCIÓN DE INSEGURIDAD.
- RANKING DE INSEGURIDAD

¡Da click en el ícono de Whatsapp o Telegram para recibir esta encuesta directamente a tu celular!

DESCARGA NUESTRA APP ESCANEANDO NUESTROS CÓDIGOS














Última encuesta elaborada: 22 DE AGOSTO DEL 2023

RANKING NACIONAL APROBACIÓN DE GOBERNADORES

TOP 10



GOBERNADORES CON MAYOR APROBACIÓN

RANKING	ENTIDAD	GOBERNADOR	JUL	AGO
1	YUCATÁN	MAURICIO VILA DOSAL	67.3%	 70.1%
2	AGUASCALIENTES	TERE JIMÉNEZ	59.7%	 66.5%
3	NUEVO LEÓN	SAMUEL ALEJANDRO GARCÍA SEPÚLVEDA	59.4%	 61.2%
4	BAJA CALIFORNIA	MARINA DEL PILAR ÁVILA OLMEDA	63.2%	 60.1%
5	GUANAJUATO	DIEGO SINHUE RODRÍGUEZ VALLEJO	59.3%	 56.5%
6	CHIHUAHUA	MARÍA EUGENIA CAMPOS GALVÁN	57.8%	 55.5%
7	JALISCO	ENRIQUE ALFARO RAMÍREZ	57.9%	 53.1%
8	QUERÉTARO	MAURICIO KURI GONZÁLEZ	58.7%	 52.5%
9	COAHUILA	MIGUEL ÁNGEL RIQUELME SOLIS	55.7%	 51.9%
10	MICHOACÁN	ALFREDO RAMÍREZ BEDOLLA	54.2%	 50.8%
11	HIDALGO	JULIO MENCHACA SALAZAR	53.3%	 50.7%
12	SAN LUIS POTOSÍ	RICARDO GALLARDO CARDONA	55.7%	 50.5%
13	SINALOA	RUBÉN ROCHA MOYA	52.5%	 50.1%
14	TAMAULIPAS	AMÉRICO VILLAREAL	56.3%	 50.0%
15	DURANGO	ESTEBAN VILLEGAS	56.7%	 49.9%
16	CIUDAD DE MÉXICO	CLAUDIA SHEINBAUM PARDO	50.3%	 49.8%

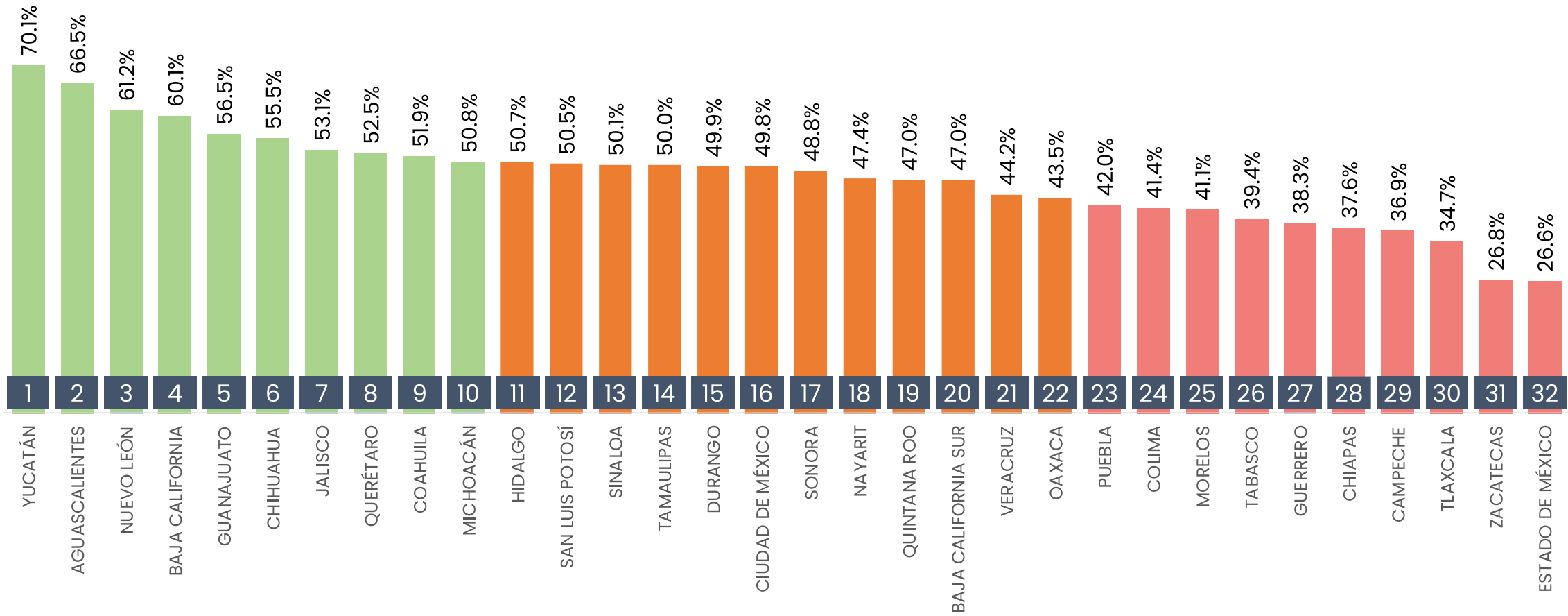
ENCUESTAS REALIZADAS	M.E.
1000	+/- 3.4%

GOBERNADORES CON MENOR APROBACIÓN

RANKING	ENTIDAD	GOBERNADOR	JUL	AGO
17	SONORA	FRANCISCO ALFONZO DURAZO MONTAÑO	55.6%	48.8%
18	NAYARIT	MIGUEL ÁNGEL NAVARRO QUINTERO	54.5%	47.4%
19	QUINTANA ROO	MARA LEZAMA	47.5%	47.0%
20	BAJA CALIFORNIA SUR	VÍCTOR MANUEL CASTRO COSÍO	45.6%	47.0%
21	VERACRUZ	CUITLÁHUAC GARCÍA JIMÉNEZ	44.7%	44.2%
22	OAXACA	SALOMÓN JARA	42.5%	43.5%
23	PUEBLA	SERGIO SALOMÓN CÉSPEDES	36.8%	42.0%
24	COLIMA	INDIRA VIZCAÍNO SILVA	41.3%	41.4%
25	MORELOS	CUAUHTÉMOC BLANCO BRAVO	44.5%	41.1%
26	TABASCO	CARLOS MANUEL MERINO CAMPOS	34.6%	39.4%
27	GUERRERO	EVELYN CECIA SALGADO PINEDA	46.2%	38.3%
28	CHIAPAS	RUTILIO CRUZ ESCANDÓN CADENAS	32.4%	37.6%
29	CAMPECHE	LAYDA ELENA SANSORES SAN ROMÁN	39.1%	36.9%
30	TLAXCALA	LORENA CUÉLLAR CISNEROS	40.1%	34.7%
31	ZACATECAS	DAVID MONREAL ÁVILA	28.5%	26.8%
32	ESTADO DE MÉXICO	ALFREDO DEL MAZO MAZA	31.1%	26.6%

ENCUESTAS REALIZADAS	M.E.
1000	+/- 3.4%

APROBACIÓN POR ENTIDAD



ENCUESTAS REALIZADAS	M.E.
1000	+/- 3.4%





Última encuesta elaborada: 22 DE AGOSTO DEL 2023

RANKING NACIONAL PERCEPCIÓN DE CONFIANZA

TOP 10



GOBERNADORES CON MAYOR PERCEPCIÓN DE CONFIANZA

RANKING	ENTIDAD	GOBERNADOR	JUL	AGO
1	BAJA CALIFORNIA	MARINA DEL PILAR ÁVILA OLMEDA	48.7%	51.6%
2	NUEVO LEÓN	SAMUEL ALEJANDRO GARCÍA SEPÚLVEDA	47.5%	48.0%
3	YUCATÁN	MAURICIO VILA DOSAL	46.7%	47.1%
4	AGUASCALIENTES	TERE JIMÉNEZ	49.8%	46.4%
5	QUERÉTARO	MAURICIO KURI GONZÁLEZ	53.4%	46.1%
6	CHIHUAHUA	MARÍA EUGENIA CAMPOS GALVÁN	43.4%	45.5%
7	GUANAJUATO	DIEGO SINHUE RODRÍGUEZ VALLEJO	45.9%	45.3%
8	COAHUILA	MIGUEL ÁNGEL RIQUELME SOLIS	42.6%	45.1%
9	TLAXCALA	LORENA CUÉLLAR CISNEROS	42.8%	44.1%
10	CIUDAD DE MÉXICO	CLAUDIA SHEINBAUM PARDO	42.3%	41.1%
11	JALISCO	ENRIQUE ALFARO RAMÍREZ	42.7%	40.1%
12	TAMAULIPAS	AMÉRICO VILLAREAL	41.9%	38.7%
13	DURANGO	ESTEBAN VILLEGAS	44.9%	37.1%
14	MICHOACÁN	ALFREDO RAMÍREZ BEDOLLA	40.8%	36.8%
15	SONORA	FRANCISCO ALFONZO DURAZO MONTAÑO	35.6%	36.3%
16	QUINTANA ROO	MARA LEZAMA	35.3%	36.2%

ENCUESTAS REALIZADAS	M.E.
1000	+/- 3.4%

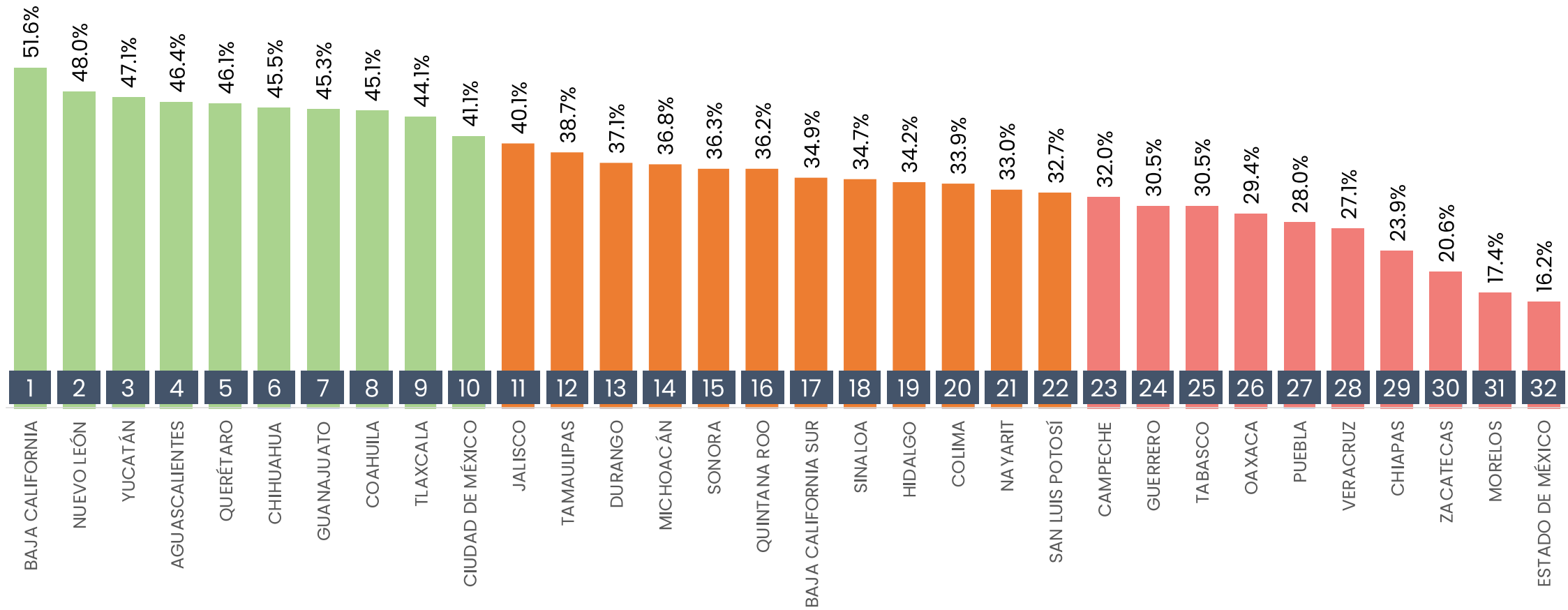


GOBERNADORES CON MENOR PERCEPCIÓN DE CONFIANZA

RANKING	ENTIDAD	GOBERNADOR	JUL	AGO
17	BAJA CALIFORNIA SUR	VÍCTOR MANUEL CASTRO COSÍO	33.8%	34.9%
18	SINALOA	RUBÉN ROCHA MOYA	33.9%	34.7%
19	HIDALGO	JULIO MENCHACA SALAZAR	36.8%	34.2%
20	COLIMA	INDIRA VIZCAÍNO SILVA	35.1%	33.9%
21	NAYARIT	MIGUEL ÁNGEL NAVARRO QUINTERO	33.5%	33.0%
22	SAN LUIS POTOSÍ	RICARDO GALLARDO CARDONA	36.7%	32.7%
23	CAMPECHE	LAYDA ELENA SANSORES SAN ROMÁN	33.9%	32.0%
24	GUERRERO	EVELYN CECIA SALGADO PINEDA	33.4%	30.5%
25	TABASCO	CARLOS MANUEL MERINO CAMPOS	30.1%	30.5%
26	OAXACA	SALOMÓN JARA	26.7%	29.4%
27	PUEBLA	SERGIO SALOMÓN CÉSPEDES	23.7%	28.0%
28	VERACRUZ	CUITLÁHUAC GARCÍA JIMÉNEZ	30.8%	27.1%
29	CHIAPAS	RUTILIO CRUZ ESCANDÓN CADENAS	24.6%	23.9%
30	ZACATECAS	DAVID MONREAL ÁVILA	21.1%	20.6%
31	MORELOS	CUAUHTÉMOC BLANCO BRAVO	31.2%	17.4%
32	ESTADO DE MÉXICO	ALFREDO DEL MAZO MAZA	19.3%	16.2%

ENCUESTAS REALIZADAS	M.E.
1000	+/- 3.4%

PERCEPCIÓN DE CONFIANZA POR ENTIDAD



ENCUESTAS REALIZADAS	M.E.
1000	+/- 3.4%





Última encuesta elaborada: 22 DE AGOSTO DEL 2023

RANKING NACIONAL PERCEPCIÓN DE INSEGURIDAD

TOP 10



ENTIDADES FEDERATIVAS CON MENOR PERCEPCIÓN DE INSEGURIDAD

RANKING	ENTIDAD	GOBERNADOR	JUL	AGO
1	YUCATÁN	MAURICIO VILA DOSAL	18.6%	15.8%
2	COAHUILA	MIGUEL ÁNGEL RIQUELME SOLIS	15.3%	17.8%
3	DURANGO	ESTEBAN VILLEGAS	23.7%	23.9%
4	BAJA CALIFORNIA SUR	VÍCTOR MANUEL CASTRO COSÍO	30.2%	24.8%
5	TLAXCALA	LORENA CUÉLLAR CISNEROS	25.9%	26.0%
6	CHIHUAHUA	MARÍA EUGENIA CAMPOS GALVÁN	27.3%	26.5%
7	TABASCO	CARLOS MANUEL MERINO CAMPOS	28.7%	27.0%
8	QUERÉTARO	MAURICIO KURI GONZÁLEZ	27.5%	27.7%
9	BAJA CALIFORNIA	MARINA DEL PILAR ÁVILA OLMEDA	28.8%	28.1%
10	AGUASCALIENTES	TERE JIMÉNEZ	27.9%	28.2%
11	NAYARIT	MIGUEL ÁNGEL NAVARRO QUINTERO	26.8%	28.3%
12	NUEVO LEÓN	SAMUEL ALEJANDRO GARCÍA SEPÚLVEDA	29.5%	30.1%
13	CAMPECHE	LAYDA ELENA SANSORES SAN ROMÁN	30.1%	30.9%
14	OAXACA	SALOMÓN JARA	36.7%	37.5%
15	MICHOACÁN	ALFREDO RAMÍREZ BEDOLLA	44.4%	42.5%
16	HIDALGO	JULIO MENCHACA SALAZAR	40.4%	42.6%

ENCUESTAS REALIZADAS	M.E.
1000	+/- 3.4%



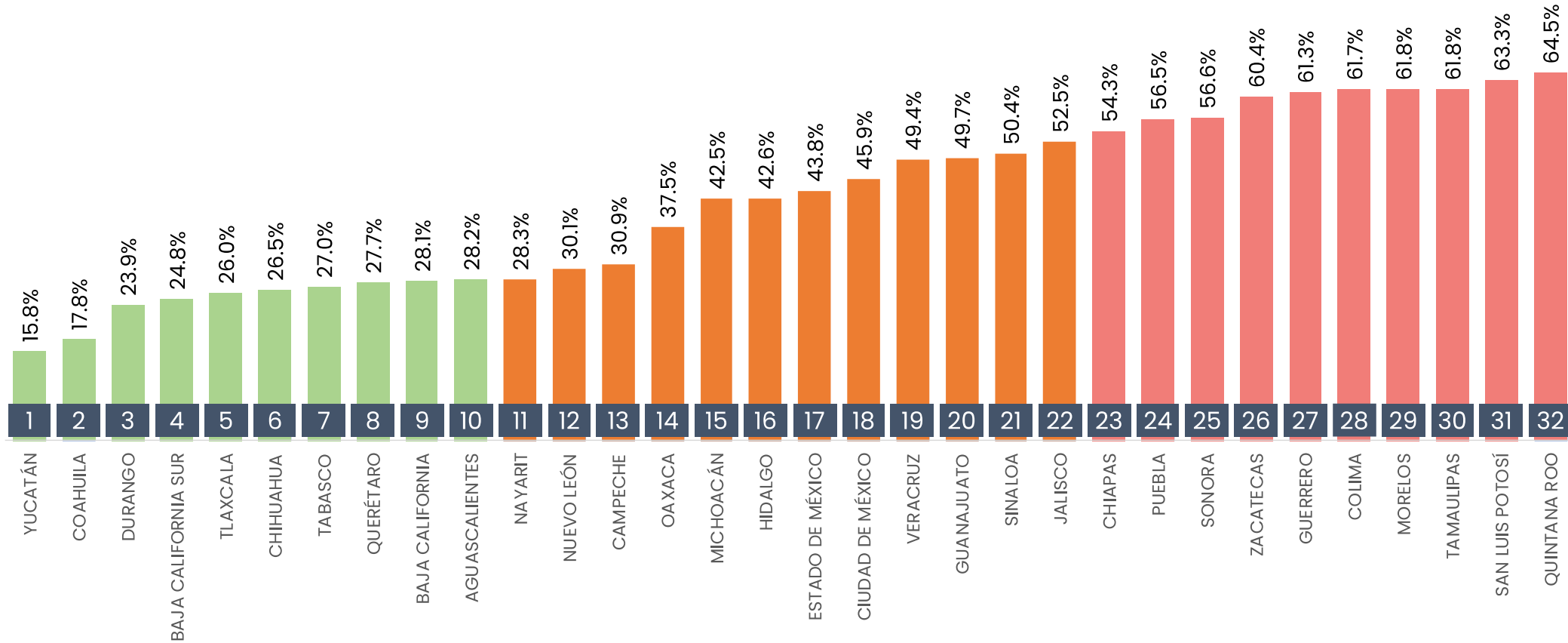
ENTIDADES FEDERATIVAS CON MAYOR PERCEPCIÓN DE INSEGURIDAD

RANKING	ENTIDAD	GOBERNADOR	JUL	AGO
17	ESTADO DE MÉXICO	ALFREDO DEL MAZO MAZA	47.0%	43.8%
18	CIUDAD DE MÉXICO	CLAUDIA SHEINBAUM PARDO	43.9%	45.9%
19	VERACRUZ	CUITLÁHUAC GARCÍA JIMÉNEZ	54.2%	49.4%
20	GUANAJUATO	DIEGO SINHUE RODRÍGUEZ VALLEJO	53.8%	49.7%
21	SINALOA	RUBÉN ROCHA MOYA	53.9%	50.4%
22	JALISCO	ENRIQUE ALFARO RAMÍREZ	53.6%	52.5%
23	CHIAPAS	RUTILIO CRUZ ESCANDÓN CADENAS	55.3%	54.3%
24	PUEBLA	SERGIO SALOMÓN CÉSPEDES	52.3%	56.5%
25	SONORA	FRANCISCO ALFONZO DURAZO MONTAÑO	55.1%	56.6%
26	ZACATECAS	DAVID MONREAL ÁVILA	57.5%	60.4%
27	GUERRERO	EVELYN CECIA SALGADO PINEDA	65.0%	61.3%
28	COLIMA	INDIRA VIZCAÍNO SILVA	57.4%	61.7%
29	MORELOS	CUAUHTÉMOC BLANCO BRAVO	57.3%	61.8%
30	TAMAULIPAS	AMÉRICO VILLAREAL	59.2%	61.8%
31	SAN LUIS POTOSÍ	RICARDO GALLARDO CARDONA	64.7%	63.3%
32	QUINTANA ROO	MARA LEZAMA	71.9%	64.5%

ENCUESTAS REALIZADAS	M.E.
1000	+/- 3.4%



PERCEPCIÓN DE INSEGURIDAD POR ENTIDAD FEDERATIVA



ENCUESTAS REALIZADAS	M.E.
1000	+/- 3.4%





MECÁNICA DE LEVANTAMIENTO:

Las encuestas fueron levantadas mediante la técnica de “robot” en grabaciones enviadas a los hogares que son contestadas por el propio entrevistado - realizando las llamadas en forma aleatoria a fin de que sean representativas.

Frecuencia de no respuesta de 0% y tasa de rechazo del 95%.

No incluye métodos de estimación de resultados.

Encuesta patrocinada por MASSIVE CALLER S. A. DE C. V.

Massive Caller Whatsapp: 81 1798 1079

Correo: carlos.campos.riojas@massivecaller.com



D.R., (C) MASSIVE CALLER S.A DE C.V., 2023
Se autoriza la reproducción al hacer referencia del autor, salvo aplique vedae lectoral al contenido.