



# MEDICIÓN MENSUAL DE GOBERNADORES

- TOP 10 DE APROBACIÓN DE GOBERNADORES.
- RANKING DE APROBACIÓN DE GOBERNADORES.
- TOP 10 DE CONFIANZA DE GOBERNADORES.
- RANKING DE CONFIANZA EN GOBERNADORES.
- TOP 10 DE LOS ESTADOS CON MENOR PERCEPCIÓN DE INSEGURIDAD.
- RANKING DE INSEGURIDAD

*¡Da click en el ícono de Whatsapp o Telegram para recibir esta encuesta directamente a tu celular!*

DESCARGA NUESTRA APP ESCANEANDO NUESTROS CÓDIGOS





Última encuesta elaborada: 19 DE OCTUBRE DEL 2023

# RANKING NACIONAL APROBACIÓN DE GOBERNADORES

## TOP 10



## GOBERNADORES CON MAYOR APROBACIÓN

RANKING	ENTIDAD	GOBERNADOR	SEP	OCT
1	YUCATÁN	MAURICIO VILA DOSAL	66.1%	68.4%
2	<b>AGUASCALIENTES</b>	<b>TERE JIMÉNEZ</b>	<b>65.3%</b>	<b>67.4%</b>
3	NUEVO LEÓN	SAMUEL ALEJANDRO GARCÍA SEPÚLVEDA	60.6%	67.2%
4	<b>QUERÉTARO</b>	<b>MAURICIO KURI GONZÁLEZ</b>	<b>55.7%</b>	<b>66.2%</b>
5	BAJA CALIFORNIA	MARINA DEL PILAR ÁVILA OLMEDA	66.8%	65.3%
6	<b>GUANAJUATO</b>	<b>DIEGO SINHUE RODRÍGUEZ VALLEJO</b>	<b>57.3%</b>	<b>65.1%</b>
7	CHIHUAHUA	MARÍA EUGENIA CAMPOS GALVÁN	54.2%	64.3%
8	<b>JALISCO</b>	<b>ENRIQUE ALFARO RAMÍREZ</b>	<b>52.1%</b>	<b>62.1%</b>
9	COAHUILA	MIGUEL ÁNGEL RIQUELME SOLIS	53.7%	60.9%
10	<b>SAN LUIS POTOSÍ</b>	<b>RICARDO GALLARDO CARDONA</b>	<b>49.1%</b>	<b>59.8%</b>
11	MICHOACÁN	ALFREDO RAMÍREZ BEDOLLA	51.1%	53.0%
12	<b>TAMAULIPAS</b>	<b>AMÉRICO VILLAREAL</b>	<b>48.3%</b>	<b>52.7%</b>
13	SONORA	FRANCISCO ALFONZO DURAZO MONTAÑO	49.0%	52.5%
14	<b>HIDALGO</b>	<b>JULIO MENCHACA SALAZAR</b>	<b>48.9%</b>	<b>51.2%</b>
15	SINALOA	RUBÉN ROCHA MOYA	51.8%	51.1%
16	<b>DURANGO</b>	<b>ESTEBAN VILLEGAS</b>	<b>50.0%</b>	<b>49.4%</b>

ENCUESTAS REALIZADAS	M.E.
1000	+/- 3.4%



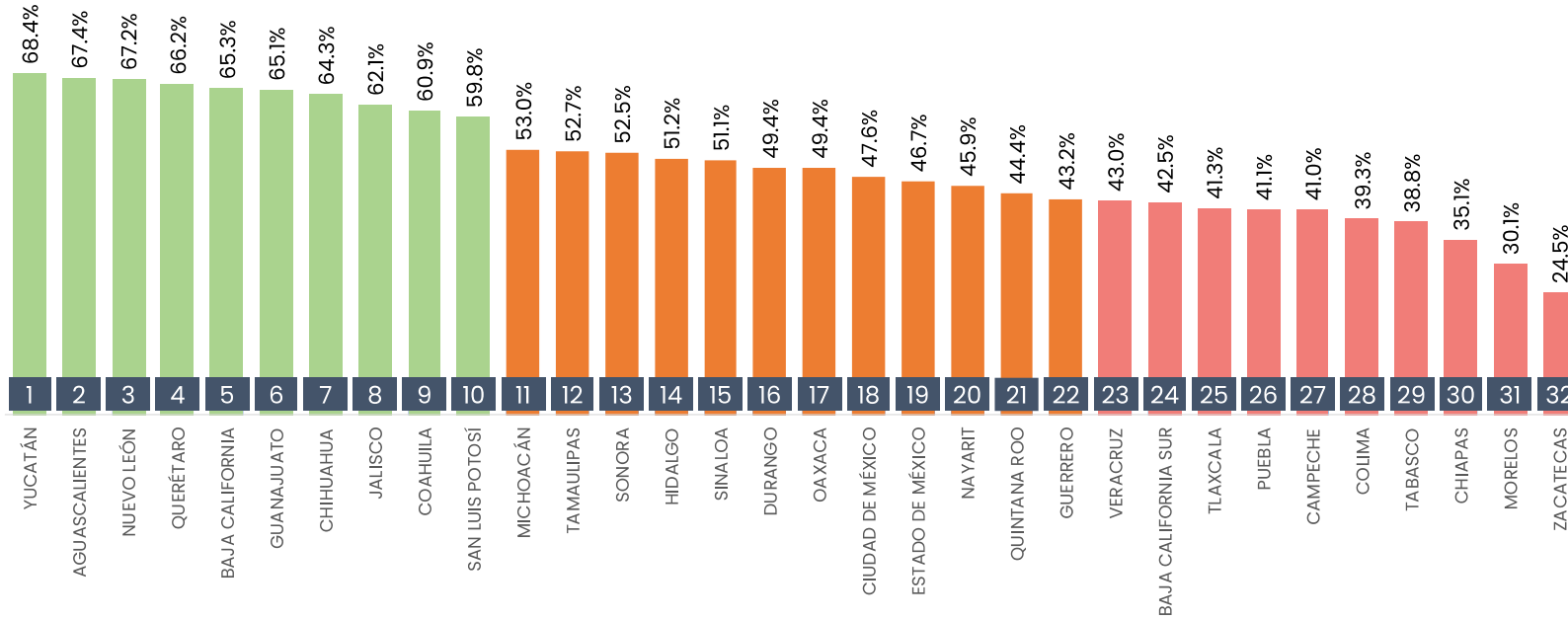
## GOBERNADORES CON MENOR APROBACIÓN

RANKING	ENTIDAD	GOBERNADOR	SEP	OCT
17	OAXACA	SALOMÓN JARA	42.3%	49.4%
<b>18</b>	<b>CIUDAD DE MÉXICO</b>	<b>MARTÍ BATRES</b>	<b>47.6%</b>	<b>47.6%</b>
19	ESTADO DE MÉXICO	DELFINA GÓMEZ	28.3%	46.7%
<b>20</b>	<b>NAYARIT</b>	<b>MIGUEL ÁNGEL NAVARRO QUINTERO</b>	<b>46.5%</b>	<b>45.9%</b>
21	QUINTANA ROO	MARA LEZAMA	46.5%	44.4%
<b>22</b>	<b>GUERRERO</b>	<b>EVELYN CECIA SALGADO PINEDA</b>	<b>40.0%</b>	<b>43.2%</b>
23	VERACRUZ	CUITLÁHUAC GARCÍA JIMÉNEZ	41.2%	43.0%
<b>24</b>	<b>BAJA CALIFORNIA SUR</b>	<b>VÍCTOR MANUEL CASTRO COSÍO</b>	<b>48.2%</b>	<b>42.5%</b>
25	TLAXCALA	LORENA CUÉLLAR CISNEROS	33.8%	41.3%
<b>26</b>	<b>PUEBLA</b>	<b>SERGIO SALOMÓN CÉSPEDES</b>	<b>40.3%</b>	<b>41.1%</b>
27	CAMPECHE	LAYDA ELENA SANSORES SAN ROMÁN	37.4%	41.0%
<b>28</b>	<b>COLIMA</b>	<b>INDIRA VIZCAÍNO SILVA</b>	<b>39.8%</b>	<b>39.3%</b>
29	TABASCO	CARLOS MANUEL MERINO CAMPOS	35.6%	38.8%
<b>30</b>	<b>CHIAPAS</b>	<b>RUTILIO CRUZ ESCANDÓN CADENAS</b>	<b>35.4%</b>	<b>35.1%</b>
31	MORELOS	CUAUHTÉMOC BLANCO BRAVO	37.5%	30.1%
<b>32</b>	<b>ZACATECAS</b>	<b>DAVID MONREAL ÁVILA</b>	<b>27.5%</b>	<b>24.5%</b>

ENCUESTAS REALIZADAS	M.E.
1000	+/- 3.4%



# APROBACIÓN POR ENTIDAD



ENCUESTAS REALIZADAS	M.E.
1000	+/- 3.4%

Massive Caller Whatsapp: 81 1798 1079  
Correo: carlos.campos.riojas@massivecaller.com





Última encuesta elaborada: 19 DE OCTUBRE DEL 2023

# RANKING NACIONAL PERCEPCIÓN DE CONFIANZA

## TOP 10



## GOBERNADORES CON MAYOR PERCEPCIÓN DE CONFIANZA

RANKING	ENTIDAD	GOBERNADOR	SEP	OCT
1	YUCATÁN	MAURICIO VILA DOSAL	52.3%	50.2%
2	<b>NUEVO LEÓN</b>	<b>SAMUEL ALEJANDRO GARCÍA SEPÚLVEDA</b>	<b>53.4%</b>	<b>50.0%</b>
3	BAJA CALIFORNIA	MARINA DEL PILAR ÁVILA OLMEDA	50.4%	49.4%
4	<b>QUERÉTARO</b>	<b>MAURICIO KURI GONZÁLEZ</b>	<b>47.5%</b>	<b>49.1%</b>
5	CHIHUAHUA	MARÍA EUGENIA CAMPOS GALVÁN	46.0%	48.9%
6	<b>AGUASCALIENTES</b>	<b>TERE JIMÉNEZ</b>	<b>47.3%</b>	<b>48.3%</b>
7	GUANAJUATO	DIEGO SINHUE RODRÍGUEZ VALLEJO	46.6%	48.0%
8	<b>TLAXCALA</b>	<b>LORENA CUÉLLAR CISNEROS</b>	<b>44.1%</b>	<b>47.6%</b>
9	COAHUILA	MIGUEL ÁNGEL RIQUELME SOLIS	46.3%	45.3%
10	<b>JALISCO</b>	<b>ENRIQUE ALFARO RAMÍREZ</b>	<b>40.9%</b>	<b>43.4%</b>
11	TAMAULIPAS	AMÉRICO VILLAREAL	39.8%	42.6%
12	<b>SINALOA</b>	<b>RUBÉN ROCHA MOYA</b>	<b>33.8%</b>	<b>40.0%</b>
13	MICHOACÁN	ALFREDO RAMÍREZ BEDOLLA	38.9%	40.0%
14	<b>SAN LUIS POTOSÍ</b>	<b>RICARDO GALLARDO CARDONA</b>	<b>35.4%</b>	<b>38.2%</b>
15	SONORA	FRANCISCO ALFONZO DURAZO MONTAÑO	34.2%	37.6%
16	<b>NAYARIT</b>	<b>MIGUEL ÁNGEL NAVARRO QUINTERO</b>	<b>31.8%</b>	<b>37.0%</b>

ENCUESTAS REALIZADAS	M.E.
1000	+/- 3.4%



## GOBERNADORES CON MENOR PERCEPCIÓN DE CONFIANZA

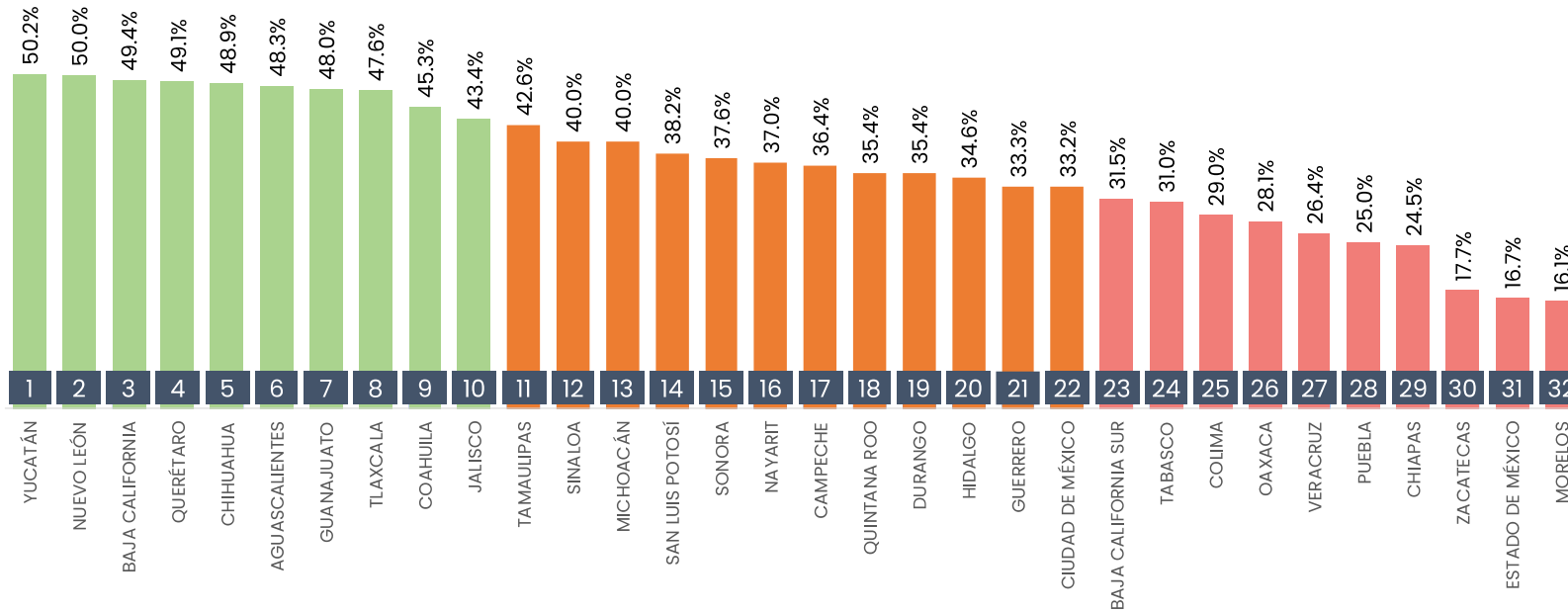
RANKING	ENTIDAD	GOBERNADOR	SEP	OCT
17	CAMPECHE	LAYDA ELENA SANSORES SAN ROMÁN	31.1%	36.4%
<b>18</b>	<b>QUINTANA ROO</b>	<b>MARA LEZAMA</b>	<b>34.4%</b>	<b>35.4%</b>
19	DURANGO	ESTEBAN VILLEGAS	42.3%	35.4%
<b>20</b>	<b>HIDALGO</b>	<b>JULIO MENCHACA SALAZAR</b>	<b>35.4%</b>	<b>34.6%</b>
21	GUERRERO	EVELYN CECIA SALGADO PINEDA	32.0%	33.3%
<b>22</b>	<b>CIUDAD DE MÉXICO</b>	<b>MARTÍ BATRES</b>	<b>40.0%</b>	<b>33.2%</b>
23	BAJA CALIFORNIA SUR	VÍCTOR MANUEL CASTRO COSÍO	36.9%	31.5%
<b>24</b>	<b>TABASCO</b>	<b>CARLOS MANUEL MERINO CAMPOS</b>	<b>28.1%</b>	<b>31.0%</b>
25	COLIMA	INDIRA VIZCAÍNO SILVA	32.0%	29.0%
<b>26</b>	<b>OAXACA</b>	<b>SALOMÓN JARA</b>	<b>30.0%</b>	<b>28.1%</b>
27	VERACRUZ	CUITLÁHUAC GARCÍA JIMÉNEZ	28.0%	26.4%
<b>28</b>	<b>PUEBLA</b>	<b>SERGIO SALOMÓN CÉSPEDES</b>	<b>29.8%</b>	<b>25.0%</b>
29	CHIAPAS	RUTILIO CRUZ ESCANDÓN CADENAS	25.6%	24.5%
<b>30</b>	<b>ZACATECAS</b>	<b>DAVID MONREAL ÁVILA</b>	<b>22.3%</b>	<b>17.7%</b>
31	ESTADO DE MÉXICO	DELFINA GÓMEZ	18.9%	16.7%
<b>32</b>	<b>MORELOS</b>	<b>CUAUHTÉMOC BLANCO BRAVO</b>	<b>23.8%</b>	<b>16.1%</b>

ENCUESTAS REALIZADAS	M.E.
1000	+/- 3.4%





## PERCEPCIÓN DE CONFIANZA POR ENTIDAD



ENCUESTAS REALIZADAS	M.E.
1000	+/- 3.4%

Massive Caller Whatsapp: 81 1798 1079  
Correo: carlos.campos.riojas@massivecaller.com





Última encuesta elaborada: 19 DE OCTUBRE DEL 2023

# RANKING NACIONAL PERCEPCIÓN DE INSEGURIDAD

## TOP 10



## ENTIDADES FEDERATIVAS CON MENOR PERCEPCIÓN DE INSEGURIDAD

RANKING	ENTIDAD	GOBERNADOR	SEP	OCT
1	COAHUILA	MIGUEL ÁNGEL RIQUELME SOLIS	16.5%	15.1%
2	<b>YUCATÁN</b>	<b>MAURICIO VILA DOSAL</b>	<b>18.4%</b>	<b>20.0%</b>
3	BAJA CALIFORNIA SUR	VÍCTOR MANUEL CASTRO COSÍO	22.5%	23.3%
4	<b>NAYARIT</b>	<b>MIGUEL ÁNGEL NAVARRO QUINTERO</b>	<b>27.8%</b>	<b>23.9%</b>
5	DURANGO	ESTEBAN VILLEGAS	24.7%	24.8%
6	<b>CHIHUAHUA</b>	<b>MARÍA EUGENIA CAMPOS GALVÁN</b>	<b>27.9%</b>	<b>25.6%</b>
7	CAMPECHE	LAYDA ELENA SANSORES SAN ROMÁN	31.3%	28.3%
8	<b>QUERÉTARO</b>	<b>MAURICIO KURI GONZÁLEZ</b>	<b>26.6%</b>	<b>29.3%</b>
9	AGUASCALIENTES	TERE JIMÉNEZ	29.3%	30.0%
10	<b>TABASCO</b>	<b>CARLOS MANUEL MERINO CAMPOS</b>	<b>25.6%</b>	<b>31.7%</b>
11	BAJA CALIFORNIA	MARINA DEL PILAR ÁVILA OLMEDA	28.8%	31.7%
12	<b>NUEVO LEÓN</b>	<b>SAMUEL ALEJANDRO GARCÍA SEPÚLVEDA</b>	<b>30.0%</b>	<b>33.2%</b>
13	TLAXCALA	LORENA CUÉLLAR CISNEROS	26.8%	34.4%
14	<b>OAXACA</b>	<b>SALOMÓN JARA</b>	<b>38.9%</b>	<b>34.7%</b>
15	HIDALGO	JULIO MENCHACA SALAZAR	43.8%	36.6%
16	<b>CIUDAD DE MÉXICO</b>	<b>MARTÍ BATRES</b>	<b>47.6%</b>	<b>45.9%</b>

ENCUESTAS REALIZADAS	M.E.
1000	+/- 3.4%

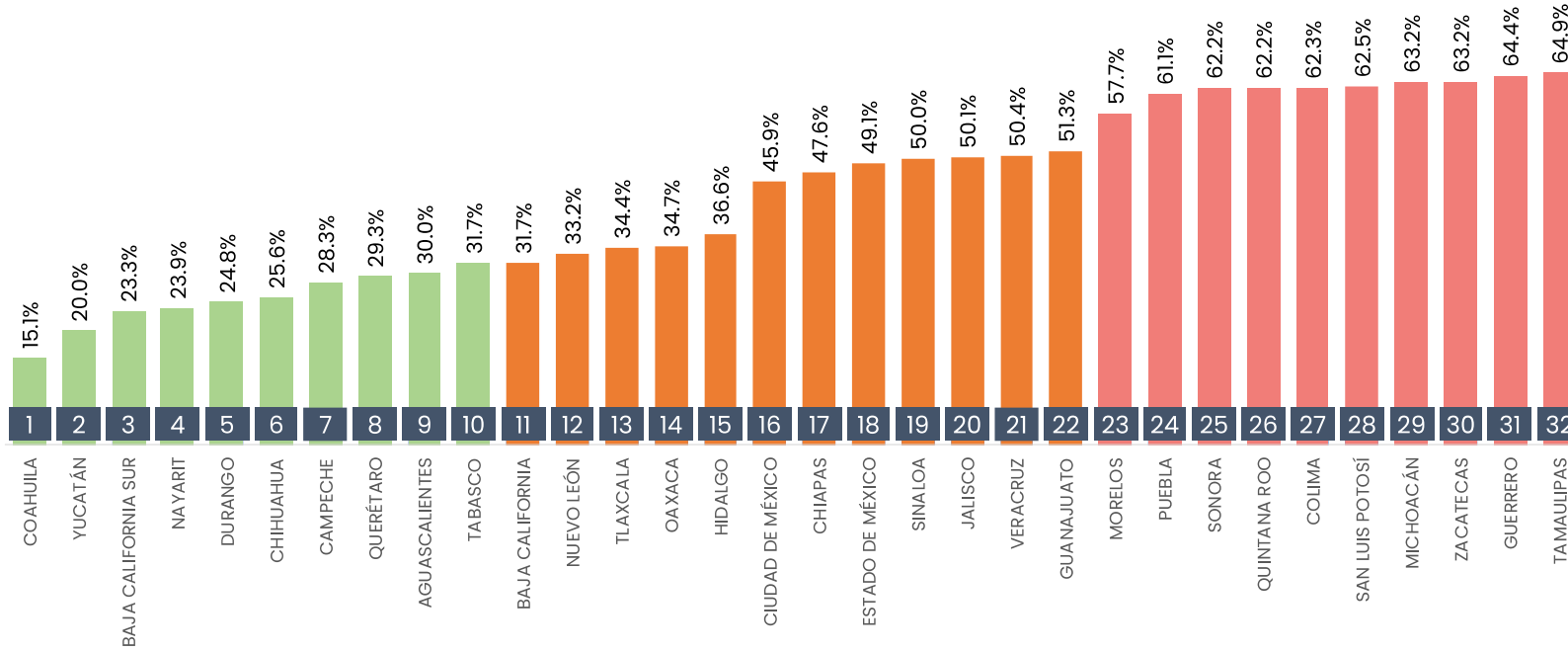


## ENTIDADES FEDERATIVAS CON MAYOR PERCEPCIÓN DE INSEGURIDAD

RANKING	ENTIDAD	GOBERNADOR	SEP	OCT
17	CHIAPAS	RUTILIO CRUZ ESCANDÓN CADENAS	55.3%	47.6%
<b>18</b>	<b>ESTADO DE MÉXICO</b>	<b>DELFINA GÓMEZ</b>	<b>44.9%</b>	<b>49.1%</b>
19	SINALOA	RUBÉN ROCHA MOYA	49.7%	50.0%
<b>20</b>	<b>JALISCO</b>	<b>ENRIQUE ALFARO RAMÍREZ</b>	<b>52.9%</b>	<b>50.1%</b>
21	VERACRUZ	CUITLÁHUAC GARCÍA JIMÉNEZ	51.1%	50.4%
<b>22</b>	<b>GUANAJUATO</b>	<b>DIEGO SINHUE RODRÍGUEZ VALLEJO</b>	<b>50.0%</b>	<b>51.3%</b>
23	MORELOS	CUAUHTÉMOC BLANCO BRAVO	58.8%	57.7%
<b>24</b>	<b>PUEBLA</b>	<b>SERGIO SALOMÓN CÉSPEDES</b>	<b>55.6%</b>	<b>61.1%</b>
25	SONORA	FRANCISCO ALFONZO DURAZO MONTAÑO	57.8%	62.2%
<b>26</b>	<b>QUINTANA ROO</b>	<b>MARA LEZAMA</b>	<b>62.5%</b>	<b>62.2%</b>
27	COLIMA	INDIRA VIZCAÍNO SILVA	60.0%	62.3%
<b>28</b>	<b>SAN LUIS POTOSÍ</b>	<b>RICARDO GALLARDO CARDONA</b>	<b>60.8%</b>	<b>62.5%</b>
29	MICHOACÁN	ALFREDO RAMÍREZ BEDOLLA	40.2%	63.2%
<b>30</b>	<b>ZACATECAS</b>	<b>DAVID MONREAL ÁVILA</b>	<b>63.2%</b>	<b>63.2%</b>
31	GUERRERO	EVELYN CECIA SALGADO PINEDA	60.2%	64.4%
<b>32</b>	<b>TAMAULIPAS</b>	<b>AMÉRICO VILLAREAL</b>	<b>65.8%</b>	<b>64.9%</b>

ENCUESTAS REALIZADAS	M.E.
1000	+/- 3.4%

## PERCEPCIÓN DE INSEGURIDAD POR ENTIDAD FEDERATIVA



ENCUESTAS REALIZADAS	M.E.
1000	+/- 3.4%

Massive Caller Whatsapp: 81 1798 1079  
Correo: carlos.campos.riojas@massivecaller.com





### **MECÁNICA DE LEVANTAMIENTO:**

Las encuestas fueron levantadas mediante la técnica de “robot” en grabaciones enviadas a los hogares que son contestadas por el propio entrevistado - realizando las llamadas en forma aleatoria a fin de que sean representativas.

Frecuencia de no respuesta de 0% y tasa de rechazo del 95%.

No incluye métodos de estimación de resultados.

**Encuesta patrocinada por MASSIVE CALLER S. A. DE C. V.**

**Massive Caller Whatsapp: 81 1798 1079**

**Correo: [carlos.campos.riojas@massivecaller.com](mailto:carlos.campos.riojas@massivecaller.com)**

